




Директор: инж. Л.Симеонова

Одобрявам:

Кмет: инж.К.Милев



04.10.2013 год.

04.10.2013 год.

ГОДИШЕН ПЛАН

за ползване на дървесина през 2014 година в гори
собственост на Община Сливен на територията
на
ТП"ДГС Сливен"

ПРЕДСТАВИЛ:

инж.Хр.Генчев

ОДОБРИЛ: Кмет на Община Сливен

инж.Кольо Милев

ГОДИШЕН ПЛАН ЗА ПОЛЗВАНЕ НА ДЪРВЕСИНА, СОБСТВЕНОСТ
НА ОБЩИНА СЛИВЕН ЗА 2014 ГОДИНА, НА ТЕРИТОРИЯТА НА
ТП"ДГС СЛИВЕН"

ВСИЧКО / I + II + III/

| Показатели | Площ ха | Ст.маса м3 | Лежаша маса м3 | Едра м3 | Средна м3 | Дребна м3 | Дърва м3 |
|-----------------------|------------|---------------|-------------------|------------|--------------|--------------|-------------|
| Общо А+Б | | | | | | | |
| 1. По ГСП | 365,5 | 20195 | 16037 | 2327 | 2737 | 1741 | 9252 |
| 2. Год. план | 365,5 | 19465 | 15662 | 1690 | 2346 | 1489 | 10440 |
| % (2/1) | 100 | 96 | 98 | 73 | 86 | 86 | 113 |
| А.Иглолистни | | | | | | | |
| 1. По ГСП | 63,42 | 6130 | 4312 | 497 | 1061 | 846 | 1908 |
| 2. Год. план | 63,42 | 5240 | 3689 | 422 | 905 | 722 | 1940 |
| % (2/1) | 100 | 85 | 86 | 85 | 85 | 85 | 102 |
| в т.ч. бял бор | 40,62 | 3480 | 2457 | 230 | 825 | 181 | 1221 |
| смърч | 11,1 | 1140 | 798 | 80 | 300 | 40 | 378 |
| ела | | | | | | | |
| Б.Широколистни | | | | | | | |
| 1. По ГСП | 237,2 | 14065 | 11725 | 1830 | 1676 | 875 | 7344 |
| 2. Год. план | 237,2 | 14225 | 11973 | 1268 | 1441 | 764 | 8500 |
| % (2/1) | 100 | 101 | 102 | 69 | 86 | 87 | 116 |
| Бук по ГСП | 203,0 | 10530 | 8781 | 1721 | 1642 | 871 | 4547 |
| Бук год. план | 203,0 | 10160 | 8474 | 1180 | 1412 | 761 | 5121 |
| % | 100 | 96 | 97 | 69 | 86 | 87 | 113 |
| Дъб по ГСП | 11,5 | 390 | 393 | 109 | 34 | 3 | |
| Дъб год. план | 11,5 | 330 | 294 | 88 | 29 | 4 | |
| % | 100 | 85 | 75 | 81 | 85 | 133 | #DIV/0! |
| Цер по ГСП | 16,8 | 1370 | 1152 | | | | |
| Цер год. план | 16,8 | 1010 | 950 | | | | |
| % | 100 | 74 | 82 | #DIV/0! | #DIV/0! | #DIV/0! | #DIV/0! |
| Топола по ГСП | | | | | | | |
| Топола год. план | | | | | | | |
| % | #DIV/0! | #DIV/0! | #DIV/0! | #DIV/0! | #DIV/0! | #DIV/0! | #DIV/0! |
| Акация по ГСП | | | | | | | |
| Акация год. план | | | | | | | |
| % | #DIV/0! | #DIV/0! | #DIV/0! | #DIV/0! | #DIV/0! | #DIV/0! | #DIV/0! |
| Др.шир.по ГСП | 6,1 | 1775 | 1449 | | | | 1449 |
| Др.шир. год. план | 6,1 | 2735 | 2255 | | | | 2255 |
| % | 100 | 154 | 156 | #DIV/0! | #DIV/0! | #DIV/0! | 156 |




инж.Л.Симеонова

I. ОТГЛЕДНИ СЕЧИ

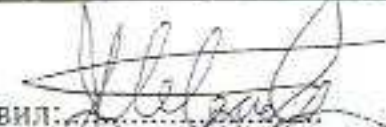
| Показатели | Площ ха | Ст.маса м3 | Лежаша маса м3 | Едра м3 | Средна м3 | Дребна м3 | Дърва м3 |
|------------------------|------------|---------------|-------------------|------------|--------------|--------------|-------------|
| Общо А+Б | | | | | | | |
| 1. По ГСП | 214.7 | 13670 | 10344 | 861 | 2285 | 1577 | 5641 |
| 2. Год. план | 214.7 | 13310 | 10145 | 786 | 2129 | 1433 | 6097 |
| % (2/1) | 100 | 99 | 98 | 92 | 93 | 91 | 108 |
| А. Иглолистни | | | | | | | |
| 1. По ГСП | 60.6 | 5920 | 4144 | 497 | 1036 | 828 | 1783 |
| 2. Год. план | 60.6 | 5030 | 3521 | 422 | 880 | 704 | 1815 |
| % (2/1) | 100 | 85 | 85 | 85 | 85 | 85 | 101 |
| в т.ч. бял бор | 37.8 | 3270 | 2289 | 230 | 800 | 163 | 1096 |
| смърч | 11.1 | 1140 | 798 | 80 | 300 | 40 | 378 |
| ела | | | | | | | |
| Б. Широколистни | | | | | | | |
| 1. По ГСП | 154.1 | 7750 | 6200 | 364 | 1249 | 729 | 3858 |
| 2. Год. план | 154.1 | 8280 | 6624 | 364 | 1249 | 729 | 4282 |
| % (2/1) | 100 | 107 | 107 | 100 | 100 | 100 | 111 |
| Бук по ГСП | 126.3 | 6510 | 5208 | 364 | 1249 | 729 | 2866 |
| Бук год. план | 126.3 | 6510 | 5208 | 364 | 1249 | 729 | 2866 |
| % | 100 | 100 | 100 | 100 | 100 | 100 | 100 |
| Дъб по ГСП | | | | | | | |
| Дъб год. план | | | | | | | |
| % | | | | | | | |
| Цер по ГСП | | | | | | | |
| Цер год. план | | | | | | | |
| % | | | | | | | |
| Топола по ГСП | | | | | | | |
| Топола год. план | | | | | | | |
| % | | | | | | | |
| Акация по ГСП | | | | | | | |
| Акация год. план | | | | | | | |
| % | | | | | | | |
| Др.шир.по ГСП | 27.8 | 1240 | 992 | | | | 992 |
| Др.шир. год. план | 27.8 | 1770 | 1416 | | | | 1416 |
| % | 100 | 143 | 143 | | | | 143 |


Изготвил: 
/ инж. Христо Иенчев /

ДИРЕКТОР: 
/ инж. Л. Симеонова /

II. ВЪЗОБНОВИТЕЛНИ СЕЧИ

| Показатели | Площ ха | Ст.маса м3 | Лежаша маса м3 | Едра м3 | Средна м3 | Дребна м3 | Дърва м3 |
|-----------------------|------------|---------------|-------------------|------------|--------------|--------------|-------------|
| Общо А+Б | | | | | | | |
| 1. По ГСП | 97.3 | 6230 | 5464 | 1466 | 427 | 146 | 3425 |
| 2. Год. план | 97.3 | 5870 | 5288 | 904 | 192 | 35 | 4157 |
| % (2/1) | 100 | 94 | 97 | 62 | 100 | 24 | 121 |
| А.Иглолистни | | | | | | | |
| 1. По ГСП | | | | | | | |
| 2. Год. план | | | | | | | |
| % (2/1) | | | | | | | |
| в т.ч. бял бор | | | | | | | |
| смърч | | | | | | | |
| ела | | | | | | | |
| Б.Широколистни | | | | | | | |
| 1. По ГСП | 97.3 | 6230 | 5464 | 1466 | 427 | 146 | 3425 |
| 2. Год. план | 97.3 | 5870 | 5288 | 904 | 192 | 35 | 4157 |
| % (2/1) | 100 | 94 | 97 | 62 | 45 | 24 | 121 |
| Бук по ГСП | 62.9 | 4020 | 3573 | 1357 | 393 | 142 | 1681 |
| Бук год. план | 62.9 | 3650 | 3266 | 816 | 163 | 32 | 2255 |
| % | 100 | 91 | 91 | 60 | 41 | 23 | 134 |
| Дъб по ГСП | 11.50 | 390 | 343 | 109 | 34 | 4 | 196 |
| Дъб год. план | 11.50 | 330 | 294 | 88 | 29 | 3 | 174 |
| % | 100 | 85 | 86 | 81 | 85 | 75 | 89 |
| Цер по ГСП | 16.80 | 1370 | 1152 | | | | 1152 |
| Цер год. план | 16.80 | 1010 | 950 | | | | 950 |
| % | 100 | 74 | 82 | | | | 82 |
| Топола по ГСП | | | | | | | |
| Топола год. план | | | | | | | |
| % | | | | | | | |
| Акация по ГСП | | | | | | | |
| Акация год. план | | | | | | | |
| % | | | | | | | |
| Др.шир.по ГСП | 6.1 | 450 | 396 | | | | 396 |
| Др.шир. год. план | 6.1 | 880 | 778 | | | | 778 |
| % | 100 | 196 | 196 | | | | 196 |

Изготвил: 
/ инж. Христо Сенчев /

ДИРЕКТОР: 
/ инж. Л. Сименова /



III. САНИТАРНИ СЕЧИ

| Показатели | Площ ха | Ст.маса м3 | Лежаша маса м3 | Едра м3 | Средна м3 | Дребна м3 | Дърва м3 |
|-----------------------|------------|---------------|-------------------|------------|--------------|--------------|-------------|
| Общо А+Б | | | | | | | |
| | | 295 | 229 | | 25 | 18 | 186 |
| 2. Год. план | | 295 | 229 | | 25 | 18 | 186 |
| % (2/1) | | 100 | 100 | | 100 | 100 | 100 |
| А.Иглолистни | | | | | | | |
| 1. По ГСП | 2.82 | 210 | 168 | | 25 | 18 | 125 |
| 2. Год. план | 2.82 | 210 | 168 | | 25 | 18 | 125 |
| % (2/1) | 100 | 100 | 100 | | 100 | 100 | 100 |
| в т.ч. бял бор | 2.82 | 210 | 168 | | 25 | 18 | 125 |
| смърч | | | | | | | |
| ела | | | | | | | |
| Б.Широколистни | | | | | | | |
| 1. По ГСП | 2.48 | 85 | 61 | | | | 61 |
| 2. Год. план | 2.48 | 85 | 61 | | | | 61 |
| % (2/1) | 100 | 100 | 100 | | | | 100 |
| Бук по ГСП | 1.38 | | | | | | |
| Бук год. план | 1.38 | | | | | | |
| % | 100 | | | | | | |
| Дъб по ГСП | | | | | | | |
| Дъб год. план | | | | | | | |
| % | | | | | | | |
| Цер по ГСП | | | | | | | |
| Цер год. план | | | | | | | |
| % | | | | | | | |
| Топола по ГСП | | | | | | | |
| Топола год. план | | | | | | | |
| % | | | | | | | |
| Акация по ГСП | | | | | | | |
| Акация год. план | | | | | | | |
| % | | | | | | | |
| Др.шир.по ГСП | 1.1 | 85 | 61 | | | | 61 |
| Др.шир. год. план | 1.1 | 85 | 61 | | | | 61 |
| % | 100 | 100 | 100 | | | | 100 |

Изготвил.....

/ инж. Христо Генчев /

ДИРЕКТОР.....

/ инж. Л. Симеонова /



